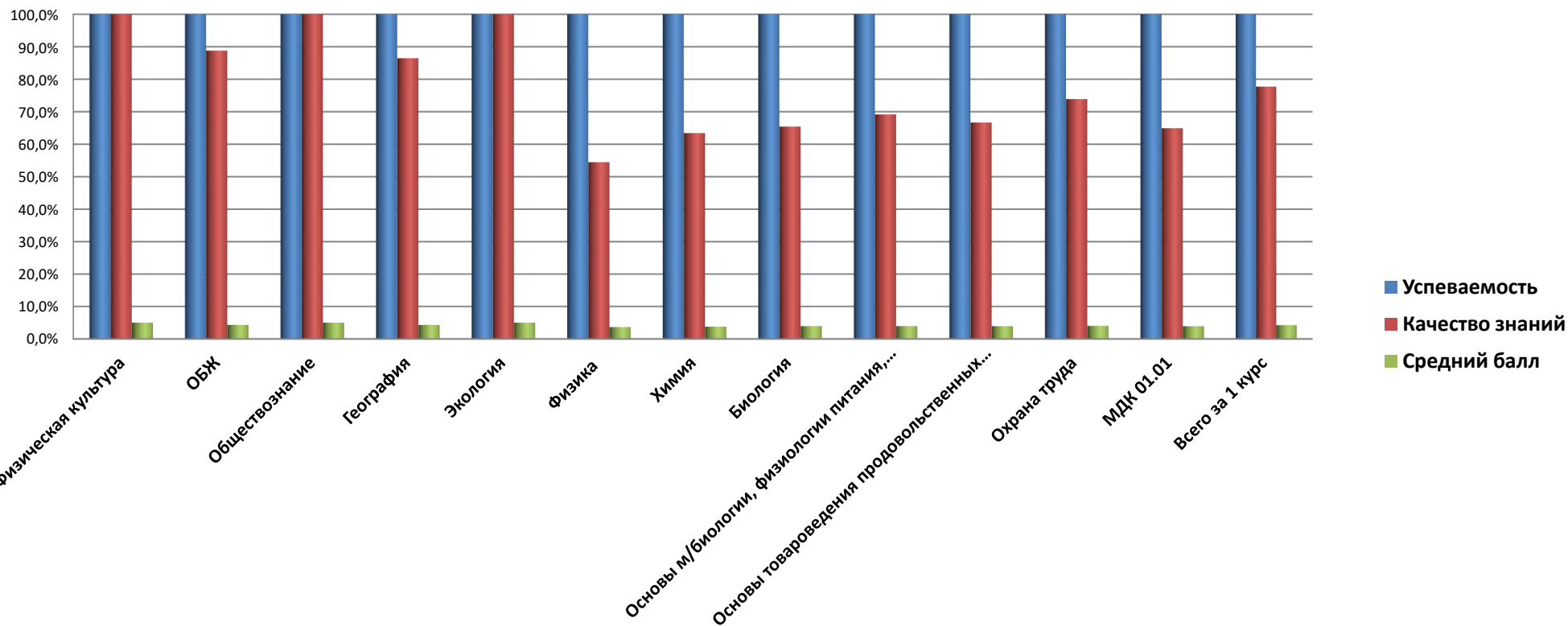


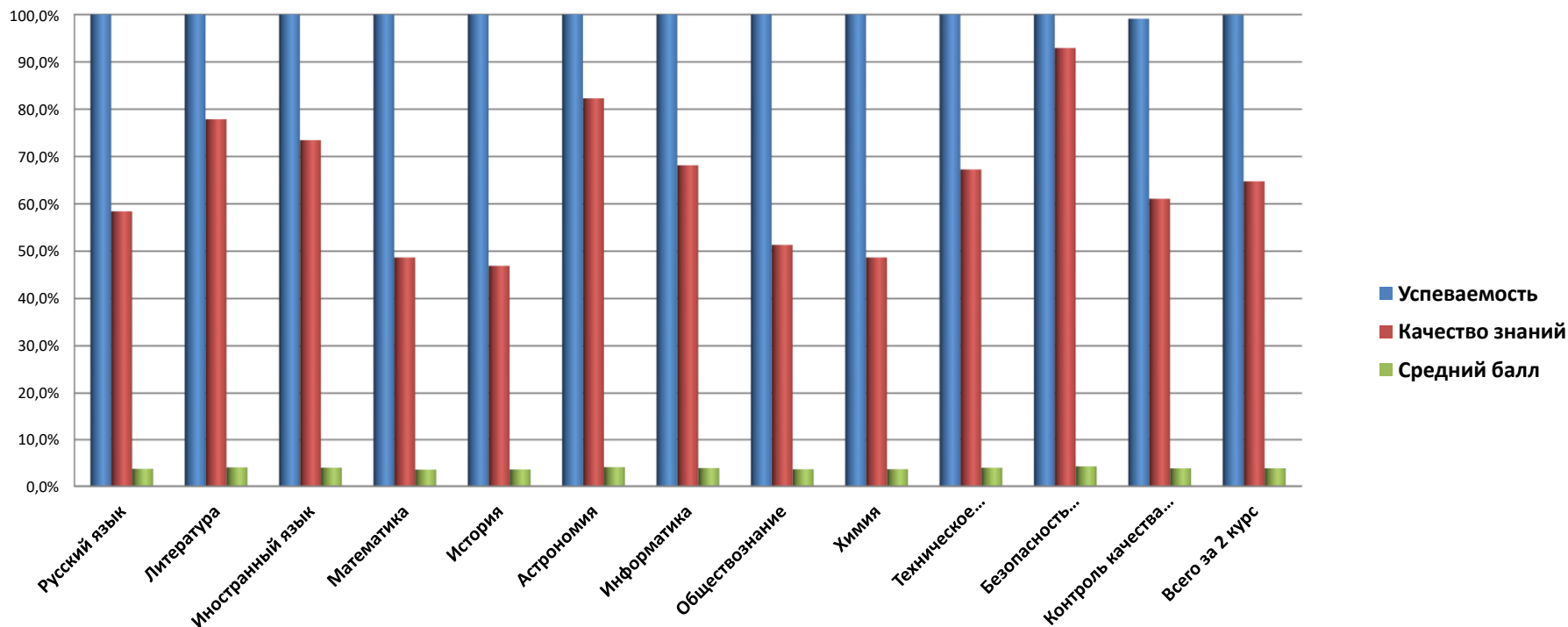
**Сравнительный анализ успеваемости и качества знаний по итогам промежуточной аттестации  
1 курс 43.01.09 Повар, кондитер, 2 семестр 2021-2022 уч.г.**

	Предмет	Группа	Кол-во обучающихся									Успеваемость, %	Качество знаний, %	Средний балл	
				Кол-во аттест.	Отлично		Хорошо		Удовлетворительно		Неудовлетворительно				
					абс. %	абс. %	абс. %	абс. %	абс. %	абс. %					
1	Физическая культура	1,7, 11, 12, 18	133	133	133	100%	0	0%	0	0%	0	0%	100,0	100,0	5,0
2	ОБЖ	1,7, 11, 12, 18	134	134	54	40%	65	49%	15	11%	0	0%	100,0	88,8	4,3
3	Обществознание	1,7, 11, 12, 18	133	133	133	100%	0	0%	0	0%	0	0%	100,0	100,0	5,0
4	География	1,7, 11, 12, 18	133	133	56	42%	59	44%	18	14%	0	0%	100,0	86,5	4,3
5	Экология	1,7, 11, 12, 18	133	133	133	9%	0	0%	0	0%	0	0%	100,0	100,0	5,0
6	Физика	1,7, 11, 12, 18	134	134	12	9%	61	46%	61	46%	0	0%	100,0	54,5	3,6
7	Химия	1,7, 11, 12, 18	134	134	14	10%	71	53%	49	37%	0	0%	100,0	63,4	3,7
8	Биология	1,7, 11, 12, 18	133	133	39	29%	48	36%	46	35%	0	0%	100,0	65,4	3,9
9	Основы м/биологии, физиологии питания, санитарии и гигиены	1,7, 11, 12, 18	133	133	32	24%	60	45%	41	31%	0	0%	100,0	69,2	3,9
10	Основы товароведения продовольственных товаров	1,7, 11, 12, 18	135	135	34	25%	56	41%	45	33%	0	0%	100,0	66,7	3,9
11	Охрана труда	1,7, 11, 12, 18	134	134	37	28%	62	46%	35	26%	0	0%	100,0	73,9	4,0
12	МДК 01.01	1,7, 11, 12, 18	134	134	32	24%	55	41%	47	35%	0	0%	100,0	64,9	3,9
	<b>Всего за 1 курс</b>	<b>Итого</b>	<b>1603</b>	<b>1603</b>	<b>709</b>	<b>44%</b>	<b>537</b>	<b>33%</b>	<b>357</b>	<b>22%</b>	<b>0</b>	<b>0%</b>	<b>100,0</b>	<b>77,7</b>	<b>4,2</b>



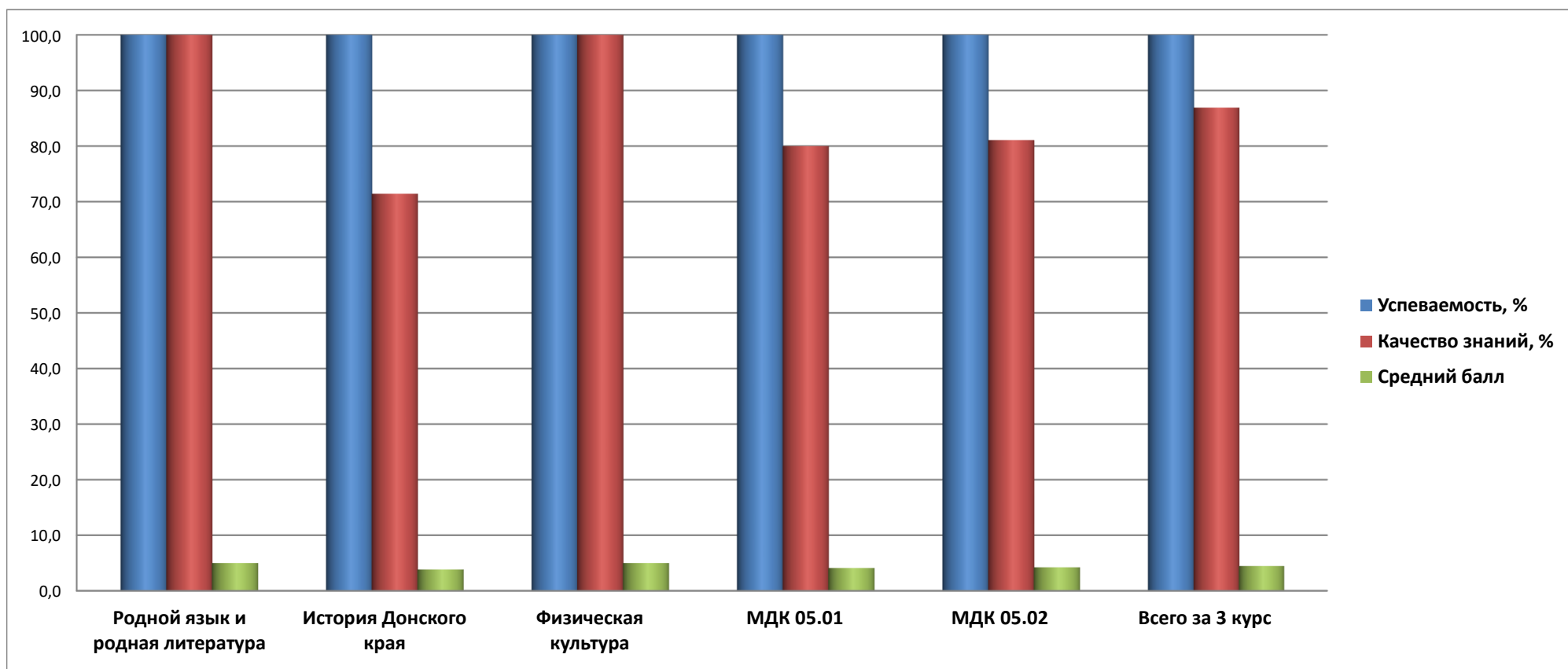
**Сравнительный анализ успеваемости и качества знаний по итогам промежуточной аттестации  
2 курс 43.01.09 Повар, кондитер, 4 семестр 2021-2022 уч.г.**

№	Предмет	Группа	Кол-во обучающихся									Успеваемость, %	Качество знаний, %	Средний балл	
				Кол-во аттест.	Отлично		Хорошо		Удовлетворительно		Неудовлетворительно				
					абс. %	абс. %	абс. %	абс. %	абс. %	абс. %					
1	Русский язык	28,29,30,31,32	113	113	15	13%	51	45%	47	42%	0	0%	100,0	58,4	3,7
2	Литература	28,29,30,31,32	113	113	28	25%	60	53%	25	22%	0	0%	100,0	77,9	4,0
3	Иностранный язык	28,29,30,31,32	113	113	26	23%	57	50%	30	27%	0	0%	100,0	73,5	4,0
4	Математика	28,29,30,31,32	113	113	7	6%	48	42%	58	51%	0	0%	100,0	48,7	3,5
5	История	28,29,30,31,32	113	113	12	25%	41	36%	60	53%	0	0%	100,0	46,9	3,6
6	Астрономия	28,29,30,31,32	113	113	28	25%	65	58%	20	18%	0	0%	100,0	82,3	4,1
7	Информатика	28,29,30,31,32	113	113	23	20%	54	48%	36	32%	0	0%	100,0	68,1	3,9
8	Обществознание	28,29,30,31,32	113	113	12	11%	46	41%	55	49%	0	0%	100,0	51,3	3,6
9	Химия	28,29,30,31,32	113	113	17	15%	38	34%	58	51%	0	0%	100,0	48,7	3,6
10	Техническое оснащение и организация рабочего места	28,29,30,31,32	113	113	31	27%	45	40%	37	33%	0	0%	100,0	67,3	3,9
11	Безопасность жизнедеятельности	28,29,30,31,32	113	113	37	33%	68	60%	8	7%	0	0%	100,0	92,9	4,3
12	Контроль качества продукции и услуг общественного питания	28,29,30,31,32	113	113	24	21%	45	40%	43	38%	1	1%	99,1	61,1	3,8
<b>Всего за 2 курс</b>		<b>Итого</b>	<b>1356</b>	<b>1356</b>	<b>260</b>	<b>19%</b>	<b>618</b>	<b>46%</b>	<b>477</b>	<b>35%</b>	<b>1</b>	<b>0%</b>	<b>99,9</b>	<b>64,7</b>	<b>3,8</b>



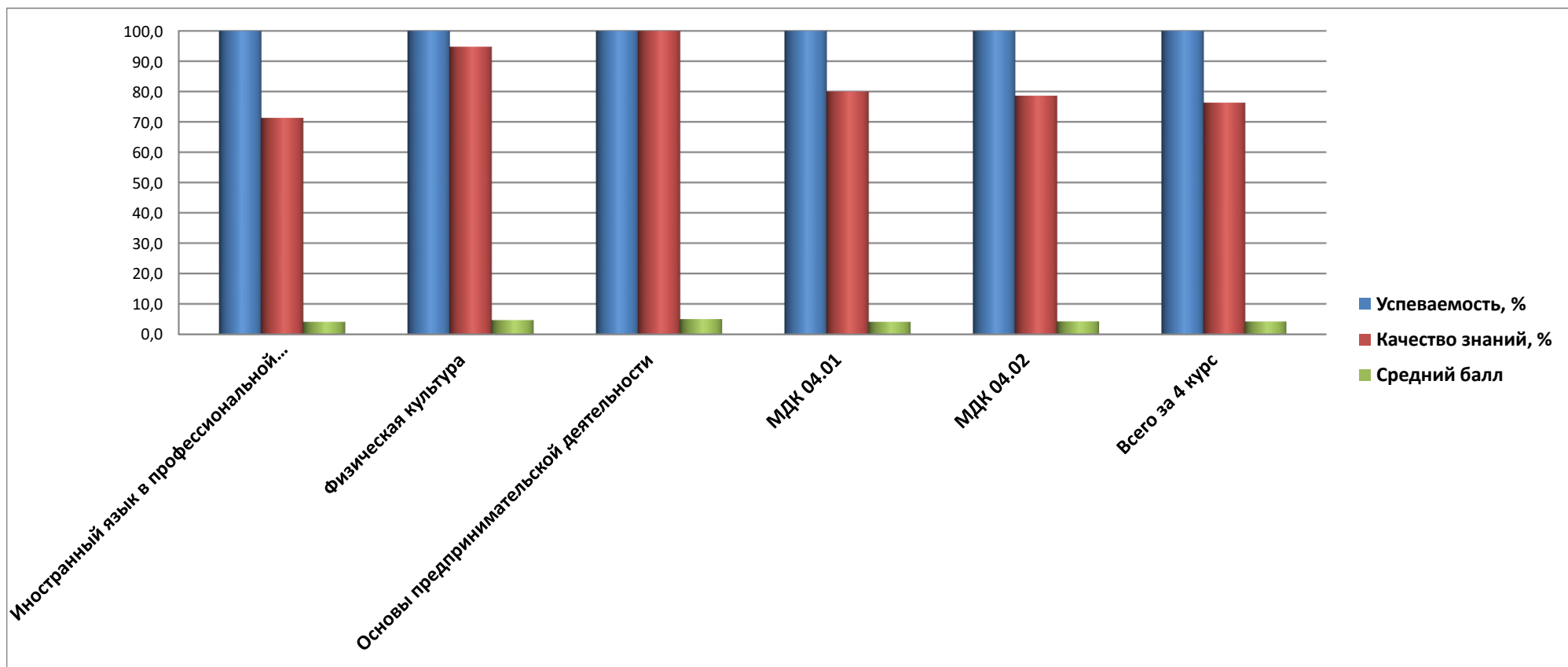
**Сравнительный анализ успеваемости и качества знаний по итогам промежуточной аттестации  
3 курс 43.01.09 Повар, кондитер 6 семестр 2021-2022 уч.г.**

Предмет	Группа	Кол-во обучающихся											Успеваемость, %	Качество знаний, %	Средний балл
			Кол-во аттест.	Отлично		Хорошо		Удовлетворительно		Неудовлетворительно					
				абс. %	абс. %	абс. %	абс. %	абс. %	абс. %						
1 Родной язык и родная литература	14,15,16,17,20	112	112	112	100%	0	0%	0	0%	0	0%	100,0	100,0	5,0	
2 История Донского края	14,15,16,17,20	112	112	12	11%	68	61%	32	29%	0	0%	100,0	71,4	3,8	
3 Физическая культура	14,15,16,17,20	112	112	112	100%	0	0%	0	0%	0	0%	100,0	100,0	5,0	
4 МДК 05.01	14,15,16,17,20	111	111	44	40%	47	43%	20	17%	0	0%	100,0	80,0	4,1	
5 МДК 05.02	14,15,16,17,20	111	111	46	41%	44	40%	21	19%	0	0%	100,0	81,1	4,2	
<b>Всего за 3 курс</b>	<b>Итого</b>	<b>558</b>	<b>558</b>	<b>326</b>	<b>58%</b>	<b>159</b>	<b>28%</b>	<b>73</b>	<b>13%</b>	<b>0</b>	<b>0%</b>	<b>100,0</b>	<b>86,9</b>	<b>4,5</b>	



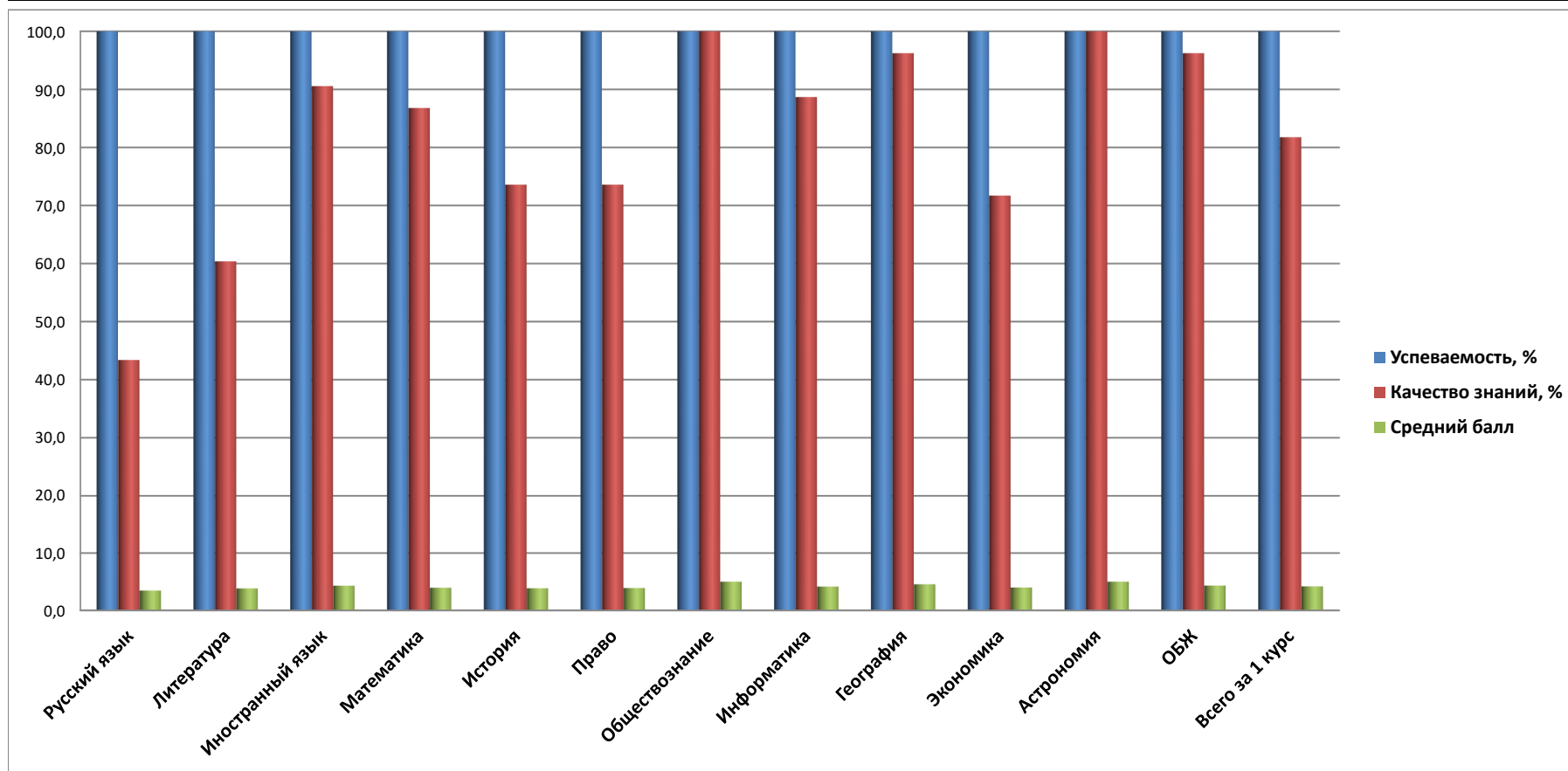
**Сравнительный анализ успеваемости и качества знаний по итогам промежуточной аттестации  
4 курс 43.01.09 Повар, кондитер 8 семестр 2021-2022 уч.г.**

Предмет	Группа	Кол-во обучающихся	Кол-во аттест.	Отлично		Хорошо		Удовлетворительно		Неудовлетворительно		Успеваемость, %	Качество знаний, %	Средний балл	
					абс. %		абс. %		абс. %		абс. %				
1	Иностранный язык в профессиональной деятельности	6,8,9,13,19	115	115	42	37%	40	35%	33	29%	0	0%	100,0	71,3	4,1
2	Физическая культура	6,8,9,13,19	115	115	81	70%	28	24%	6	5%	0	0%	100,0	94,8	4,7
3	Основы предпринимательской деятельности	6,8,9,13,19	115	115	22	100%	45	0%	48	0%	0	0%	100,0	100,0	5,0
4	МДК 04.01	6,8,9,13,19	117	117	53	40%	39	43%	25	17%	0	0%	100,0	80,0	4,1
5	МДК 04.02	6,8,9,13,19	117	117	52	44%	40	34%	25	21%	0	0%	100,0	78,6	4,2
<b>Всего за 4 курс</b>		<b>Итого</b>	<b>579</b>	<b>579</b>	<b>250</b>	<b>43%</b>	<b>192</b>	<b>33%</b>	<b>137</b>	<b>24%</b>	<b>0</b>	<b>0%</b>	<b>100,0</b>	<b>76,3</b>	<b>4,2</b>



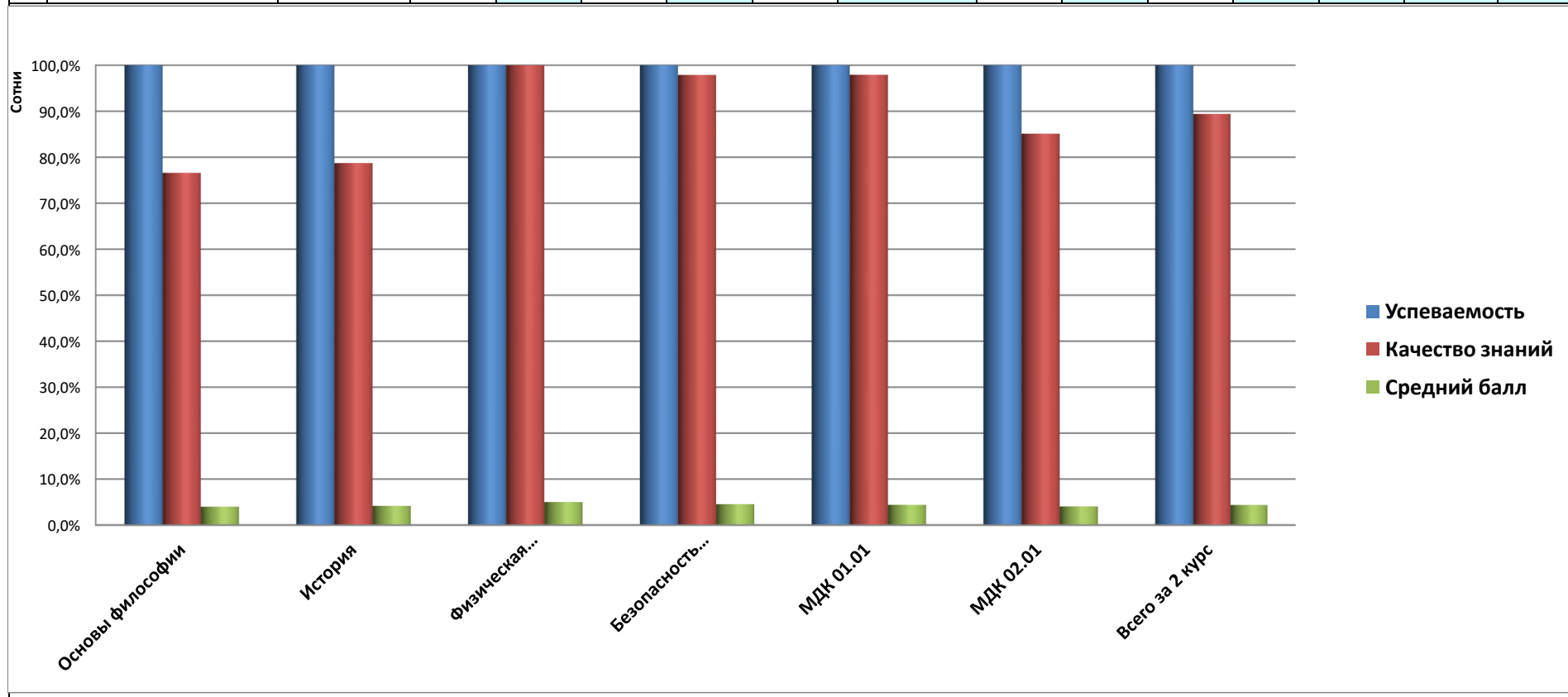
**Сравнительный анализ успеваемости и качества знаний по итогам промежуточной аттестации  
1 курс 43.02.15 Поварское и кондитерское дело 2 семестр 2021-2022 уч.г.**

Курс обучения	№ п/п	Предмет	Группа	Кол-во обучающихся	Кол-во аттест.	Отлично		Хорошо		Удовлетворительно		Неудовлетворительно		Успеваемость, %	Качество знаний, %	Средний балл
							абс. %		абс. %		абс. %		абс. %			
1	1	Русский язык	21, 22	53	53	1	2%	22	42%	30	57%	0	0%	100,0	43,4	3,5
1	2	Литература	21, 22	53	53	12	23%	20	38%	21	40%	0	0%	100,0	60,4	3,8
1	3	Иностранный язык	21, 22	53	53	21	40%	27	51%	5	9%	0	0%	100,0	90,6	4,3
1	4	Математика	21, 22	53	53	4	8%	42	79%	7	13%	0	0%	100,0	86,8	3,9
1	5	История	21, 22	53	53	6	15%	33	62%	14	26%	0	0%	100,0	73,6	3,8
1	6	Право	21, 22	53	53	8	15%	31	58%	14	26%	0	0%	100,0	73,6	3,9
1	7	Обществознание	21, 22	53	53	53	100%	0	0%	0	0%	0	0%	100,0	100,0	5,0
1	8	Информатика	21, 22	53	53	14	26%	33	62%	6	11%	0	0%	100,0	88,7	4,2
1	9	География	21, 22	53	53	31	58%	20	38%	2	4%	0	0%	100,0	96,2	4,5
1	10	Экономика	21, 22	53	53	14	26%	24	45%	15	28%	0	0%	100,0	71,7	4,0
1	11	Астрономия	21, 22	53	53	53	100%	0	0%	0	0%	0	0%	100,0	100,0	5,0
1	12	ОБЖ	21, 22	53	53	19	36%	32	60%	2	4%	0	0%	100,0	96,2	4,3
		<b>Всего за 1 курс</b>	<b>Итого</b>	<b>636</b>	<b>636</b>	<b>236</b>	<b>37%</b>	<b>284</b>	<b>45%</b>	<b>116</b>	<b>18%</b>	<b>0</b>	<b>0%</b>	<b>100,0</b>	<b>81,8</b>	<b>4,2</b>



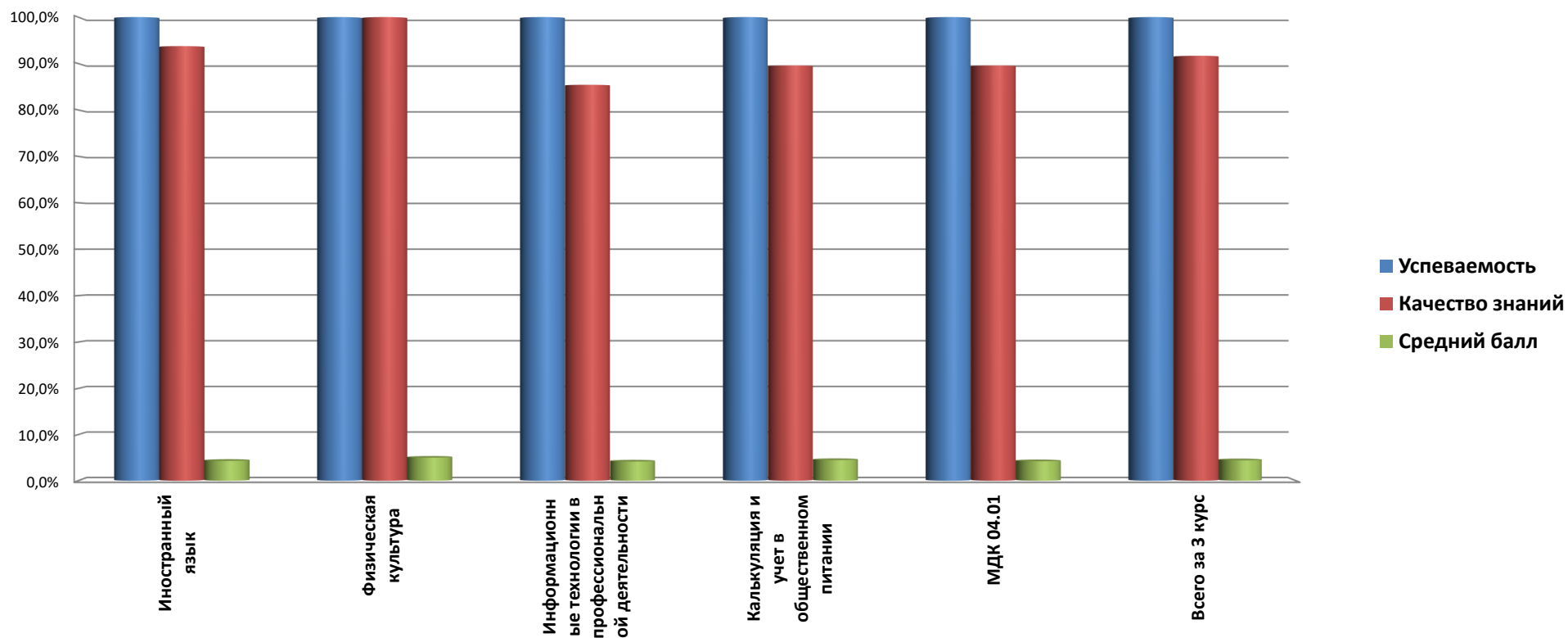
**Сравнительный анализ успеваемости и качества знаний по итогам промежуточной аттестации  
2 курс 19.02.10 Технология продукции общественного питания, 4 семестр 2021-2022 уч.г.**

	Предмет	Группа	Кол-во обучающихся									Успеваемость, %	Качество знаний, %	Средний балл	
				Кол-во аттест.	Отлично		Хорошо		Удовлетворительно		Неудовлетворительно				
					абс. %	абс. %	абс. %	абс. %	абс. %	абс. %					
1	Основы философии	24, 25	47	47	10	21%	26	55%	11	23%	0	0%	100,0	76,6	4,0
2	История	24, 25	47	47	18	38%	19	40%	10	21%	0	0%	100,0	78,7	4,2
3	Физическая культура	24, 25	47	47	47	100%	0	0%	0	0%	0	0%	100,0	100,0	5,0
4	Безопасность жизнедеятельности	24, 25	47	47	26	55%	20	43%	1	2%	0	0%	100,0	97,9	4,5
5	МДК 01.01	24, 25	48	48	20	19%	27	56%	1	2%	0	0%	100,0	97,9	4,4
6	МДК 02.01	24, 25	47	47	9	19%	31	66%	7	15%	0	0%	100,0	85,1	4,0
	<b>Всего за 2 курс</b>	<b>Итого</b>	<b>283</b>	<b>283</b>	<b>130</b>	<b>46%</b>	<b>123</b>	<b>43%</b>	<b>30</b>	<b>11%</b>	<b>0</b>	<b>0%</b>	<b>100,0</b>	<b>89,4</b>	<b>4,4</b>



**Сравнительный анализ успеваемости и качества знаний по итогам промежуточной аттестации  
3 курс 19.02.10 Технология продукции общественного питания, 6 семестр 2021-2022 уч.г.**

	Предмет	Группа	Кол-во обучающихся									Успеваемость, %	Качество знаний, %	Средний балл	
				Кол-во аттест.	Отлично		Хорошо		Удовлетворительно		Неудовлетворительно				
					абс. %	абс. %	абс. %	абс. %	абс. %	абс. %					
1	Иностранный язык	4,5	48	48	18	38%	27	56%	3	6%	0	0%	100,0	93,8	4,3
2	Физическая культура	4,5	48	48	48	100%	0	0%	0	0%	0	0%	100,0	100,0	5,0
3	Информационные технологии в профессиональной деятельности	4,5	48	48	13	27%	28	58%	7	15%	1	2%	100,0	85,4	4,2
5	Калькуляция и учет в общественном питании	4,5	48	48	28	33%	15	31%	5	10%	0	0%	100,0	89,6	4,5
6	МДК 04.01	4,5	48	48	16	33%	27	56%	5	10%	0	0%	100,0	89,6	4,2
	<b>Всего за 3 курс</b>	<b>Итого</b>	<b>240</b>	<b>240</b>	<b>123</b>	<b>51%</b>	<b>97</b>	<b>40%</b>	<b>20</b>	<b>8%</b>	<b>1</b>	<b>0%</b>	<b>100,0</b>	<b>91,7</b>	<b>4,4</b>



**Сравнительный анализ успеваемости и качества знаний по итогам промежуточной аттестации  
4 курс 19.02.10 Технология продукции общественного питания, 8 семестр 2021-2022 уч.г.**

	Предмет	Группа	Кол-во обучающихся									Успеваемость, %	Качество знаний, %	Средний балл	
				Кол-во аттест.	Отлично		Хорошо		Удовлетворительно		Неудовлетворительно				
					абс. %	абс. %	абс. %	абс. %	абс. %	абс. %					
1	Физическая культура	2, 3	53	53	37	70%	16	30%	0	0%	0	0%	100,0	100,0	4,7
2	Организация хранения и контроль запасов и сырья	2, 3	53	53	23	43%	23	43%	7	13%	0	0%	100,0	86,8	4,3
3	Метрология и стандартизация	2, 3	53	53	23	43%	24	45%	6	11%	0	0%	100,0	88,7	4,3
4	Правовые основы профессиональной деятельности	2, 3	53	53	18	34%	29	55%	6	11%	0	0%	100,0	88,7	4,2
5	Техническое оснащение и организация рабочего места	2, 3	53	53	25	40%	19	36%	9	17%	0	0%	100,0	83,0	4,3
6	Арт-визаж и карвинг в кулинарии	2, 3	53	53	21	40%	25	47%	7	13%	0	0%	100,0	86,8	4,3
7	МДК 05.01	2, 3	53	53	19	36%	26	49%	8	15%	0	0%	100,0	84,9	4,2
8	МДК 06.01	2, 3	53	53	27	51%	21	40%	5	9%	0	0%	100,0	90,6	4,4
	<b>Всего за 4 курс</b>	<b>Итого</b>	<b>424</b>	<b>424</b>	<b>193</b>	<b>46%</b>	<b>183</b>	<b>43%</b>	<b>48</b>	<b>11%</b>	<b>0</b>	<b>0%</b>	<b>100,0</b>	<b>88,7</b>	<b>4,3</b>

